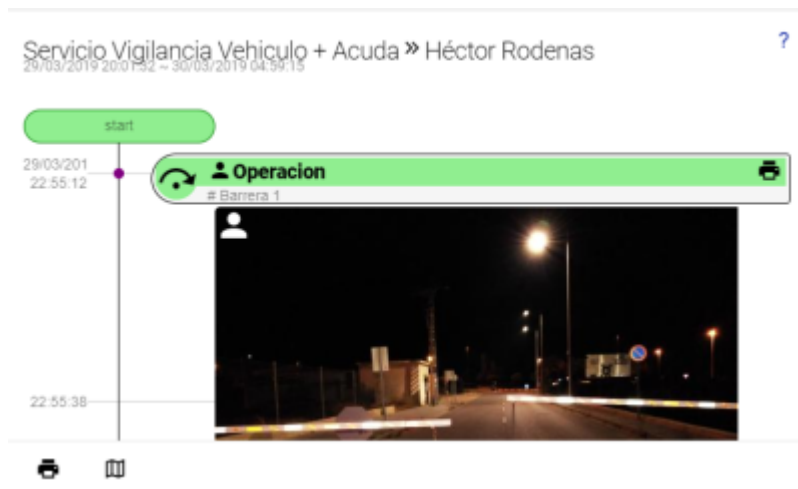


Histórico diario seleccionado

Histórico diario actuaciones por instalación



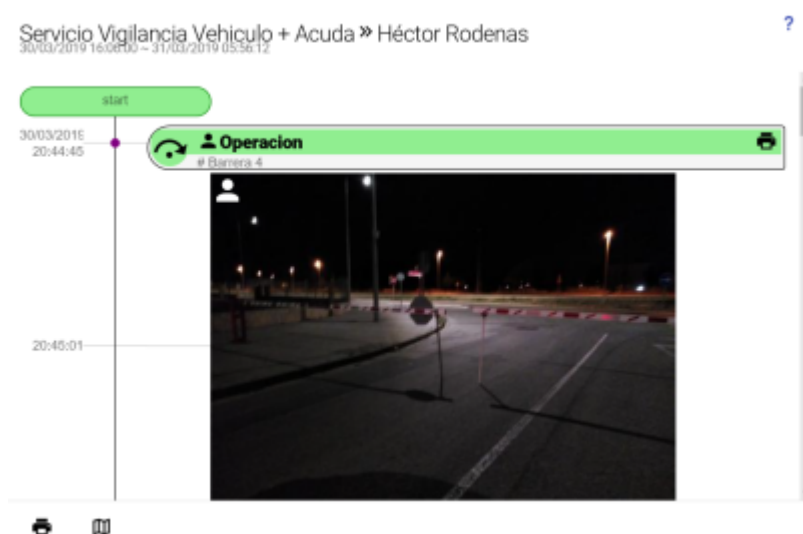
Sección

Desde este cuadro podremos ir visualizando en tiempo real de las incidencias, eventos o alarmas que se están produciendo en una instalación.

En la parte superior del cuadro aparecen el tipo de servicio, la fecha del servicio, y quien es la persona que ha realizado dicho servicio.

Al mismo tiempo podemos obtener un informe detallado de todo lo ocurrido en la jornada hasta la emisión del informe, seleccionando el icono de impresión ubicado en la parte inferior izquierda del cuadro.

Por el contrario, si queremos obtener el informe de solo una incidencia en particular, es suficiente con seleccionar el icono superior derecho de impresión, ubicado sobre la incidencia, y se abrirá un informe visualizando la información disponible de esa incidencia.



Reporte Evento en Servicio de Vigilancia

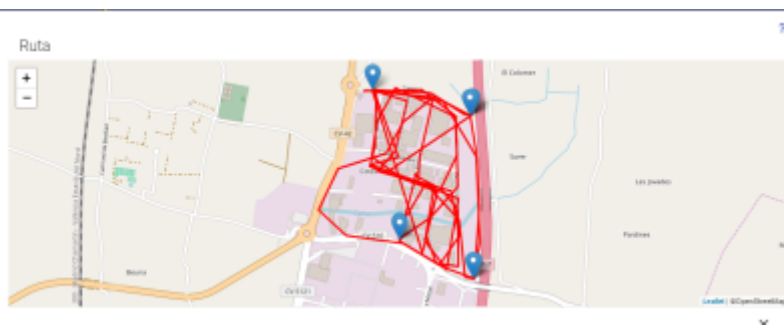
Datos del Servicio

Informe Generado 31/03/2019 15:38:12
Cliente Entidad Conservación Cotas-B
Lugar P.I. Cotas B - Algameas
Vigilante Héctor Rodenas
Servicio Servicio Vigilancia Vehículo + Acoda

Cronograma del Evento



Al seleccionar el icono de mapa, ubicado en la parte inferior izquierda junto al icono de impresión, se desplegará un mapa con todos los desplazamientos que se han producido durante el servicio, en donde aparecerán señalizados los puntos (con el icono de ubicación en azul), donde han ocurrido incidencias, eventos o alarmas.



From:

<http://doc.caixadesoft.es/> - Documentación

Permanent link:

http://doc.caixadesoft.es/doku.php?id=es:vgl:vigsrv_history

Last update: **31/03/2019 13:40**

