



# Árbol de Localizaciones

Este árbol jerarquiza las **estancias** para que sea más sencillo su organización.

Cuando seleccionamos una de las ramas del árbol, en el listado aparecerán todas las **estancias** hijas, directamente o no de esa rama seleccionada.



El menú nos permite realizar mas acciones en cada localización tales como:

- Añadir una rama seleccionando el icono 
- O renombrar una rama seleccionado el icono 

## Añadir Rama



Este menú nos permite añadir una rama un nivel inferior al que estamos seleccionando.



## Rama

Nombre



Una vez renombrada seleccionamos  si estamos de acuerdo, de lo contrario seleccionamos  para salir del menú sin guardar.

## Editar Rama

Desde este menú podemos renombrar una rama con otra denominación.





## Rama

Nombre

Edificio España



Una vez renombrada seleccionamos  si estamos de acuerdo, de lo contrario seleccionamos  para salir del menú sin guardar.

From:

<http://doc.avftechnology.com/> - Documentación

Permanent link:

<http://doc.avftechnology.com/doku.php?id=es:g002:tre&rev=1587113982>

Last update: **17/04/2020 08:59**

